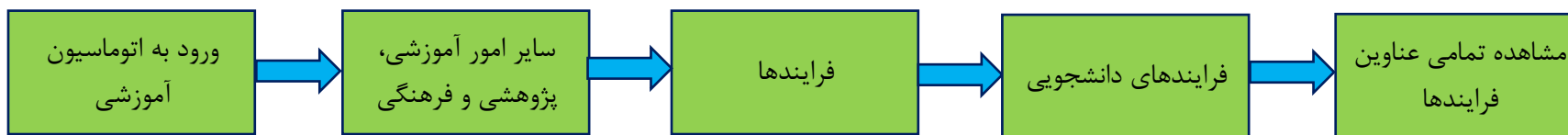
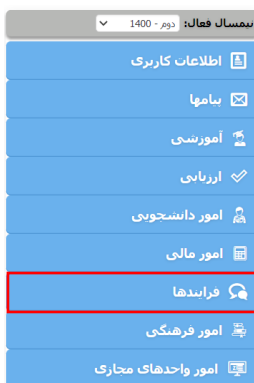


نحوه فعال سازی فرایندهای دانشجویی

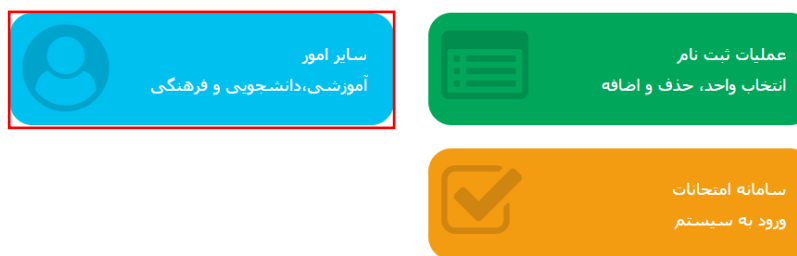
جهت انجام و فعال کردن هر فرایند، باید در سیستم اتوماسیون آموزشی، پژوهشی و دانشجویی (sess.shirazu.ac.ir) با نام کاربری و رمز عبور دانشجویی وارد شده، قسمت سایر امور(آموزشی، دانشجویی و فرهنگی) را انتخاب نموده و از گزینه فرایندها، وارد فرایندهای دانشجویی شده و با تعیین عنوان فرایند از قسمت نوار کشویی، فرایند مورد نظر را انتخاب و گزینه ارسال درخواست را انتخاب کنید.



مرحله سوم



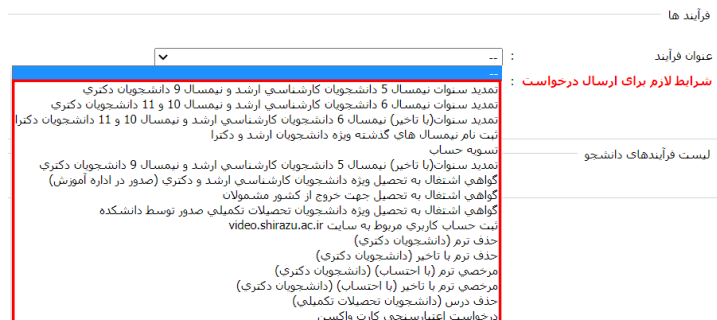
مرحله دوم



مرحله اول



مرحله پنجم



مرحله چهارم

